

警防編

| | |
|----------|-----------|
| 火災件数 | 72件 |
| 焼損棟数 | 47棟 |
| 焼損面積（建物） | 3,479㎡ |
| 焼損面積（林野） | 527a |
| 損害額 | 174,580千円 |
| 一件当たり損害額 | 2,425千円 |
| り災人員 | 50人 |
| 死者 | 2人 |
| 負傷者 | 10人 |

《令和元年中の火災発生状況》

令和元年中の火災件数は72件で前年と比較すると9件減少しました。

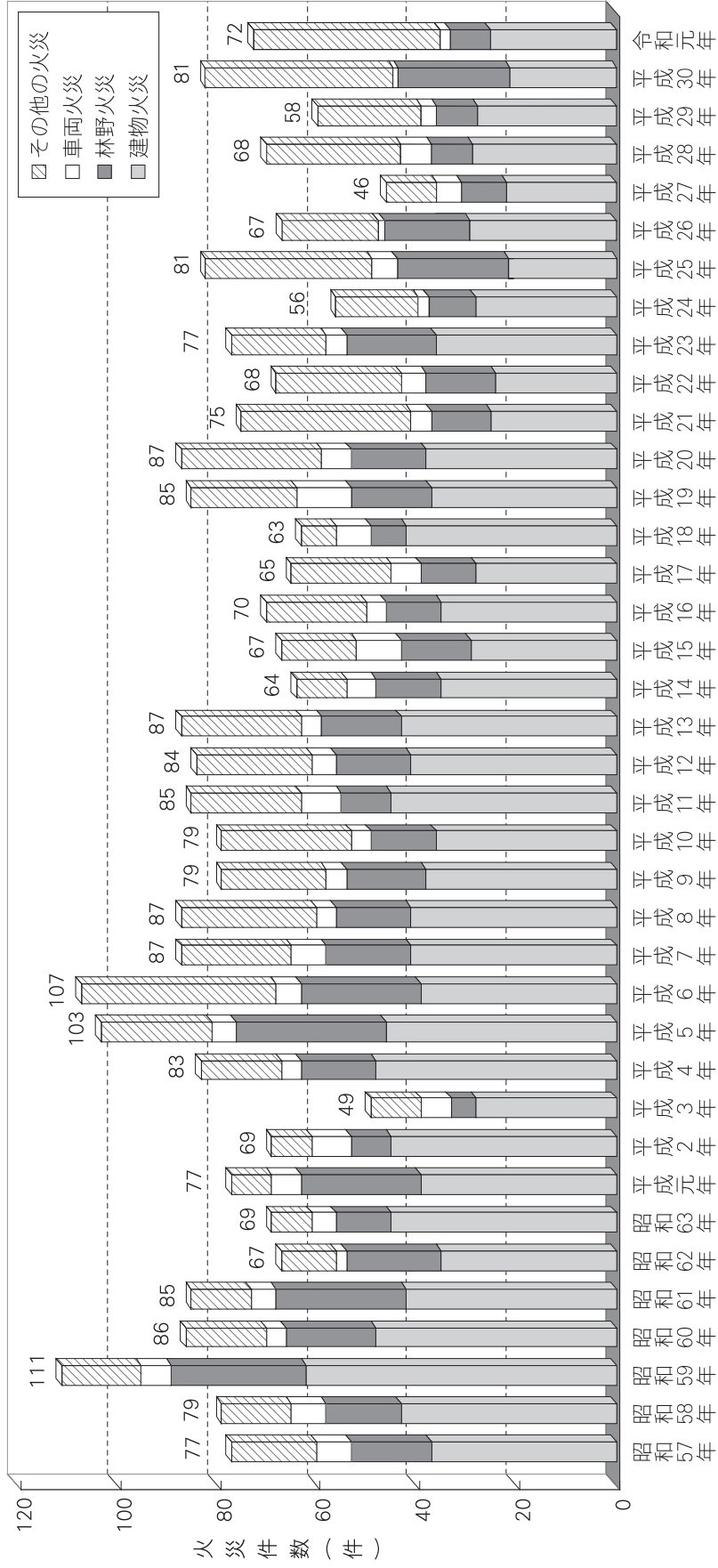
火災による死者は2名で前年より2名減少、負傷者は10名で前年より5名増加しました。発生原因は逃げ遅れによる死者が1名、着衣着火による死者が1名、負傷者の主な原因は初期消火中による火傷でした。

出火原因は「たき火」（ごみ焼き、虫焼き火含む）が38件で第1位で、例年たき火による出火原因が多くを占めています。

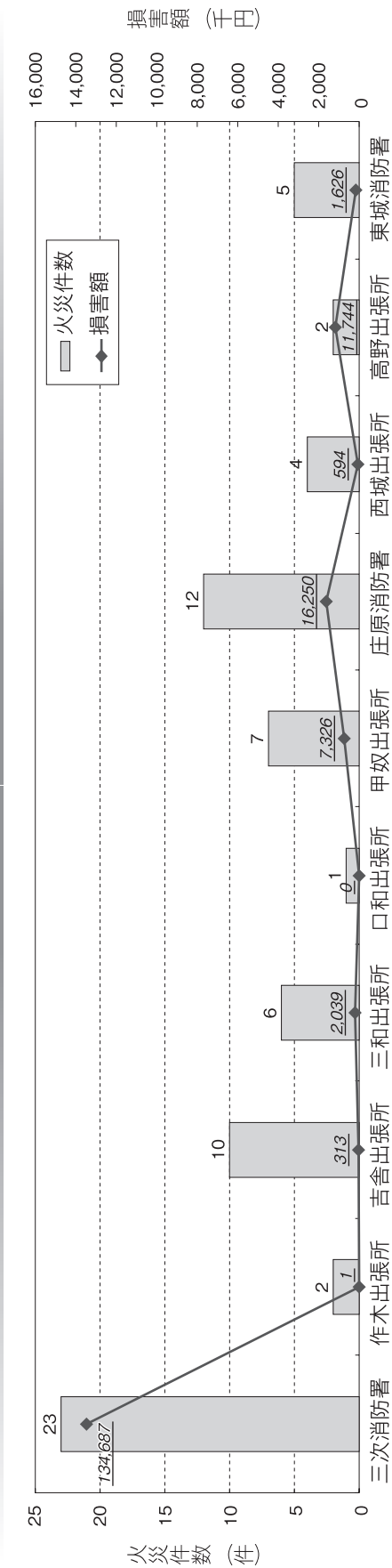


備北地区消防組合消防技術大会(令和元年10月)

備北地区消防組合設立以後の火災件数

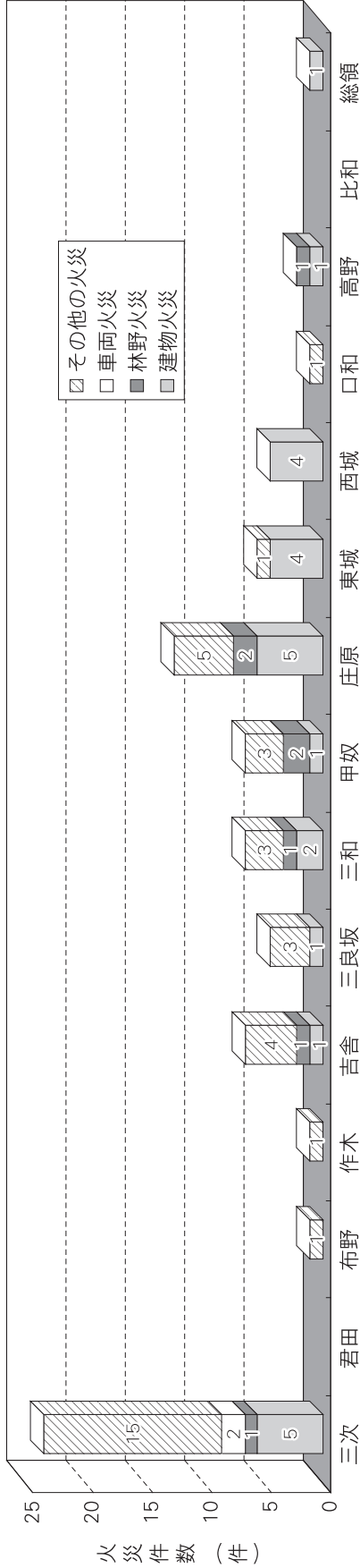


署 所 別 火 災 発 生 状 況



| 区 分 | 出 火 件 数 | | 焼 損 棟 数 | | り 災 世 帯 数 | | 死 傷 者 | | 焼 損 面 積 等 | | | 損 害 見 積 額 (千円) | | | | | | | | | | |
|-------|---------|---------|---------|-------------|-----------|-----|-------|-----|-----------|-----|---------|----------------|---------|---------|--------|---------|--------|-------|-------|---------|---------|---|
| | 建 物 火 災 | 林 野 火 災 | 車 両 火 災 | そ の 他 の 火 災 | 全 焼 | 半 焼 | 全 損 | 半 損 | 小 損 | 合 計 | 建 物 (㎡) | 建 物 (a) (㎡) | 林 野 (a) | 車 両 (台) | 建 物 | 建 物 内 容 | 野 野 | 林 | 車 両 | そ の 他 | 合 計 | |
| 三次消防署 | 5 | 1 | 2 | 15 | 23 | 2 | 2 | 5 | 4 | 13 | 7 | 7 | 15 | 3 | 3 | 41,318 | 91,358 | 18 | 1,993 | 18 | 134,687 | |
| 作木出張所 | | | | 2 | 2 | | | | | | | | | | | | | | | | 1 | 1 |
| 吉舎出張所 | 2 | 1 | 7 | 10 | 4 | 1 | 5 | 2 | | | 95 | 23 | | | 297 | 16 | | | | | 313 | |
| 三和出張所 | 2 | 1 | 3 | 6 | 2 | 1 | 3 | | | | 126 | 401 | | | 938 | 1,061 | 40 | | | | 2,039 | |
| 口和出張所 | | | 1 | 1 | | | | | | | | | | | | | | | | | | |
| 甲奴出張所 | 2 | 2 | 3 | 7 | 4 | | 4 | 1 | | | 480 | 17 | | | 6,741 | 475 | 20 | | | | 7,326 | |
| 小 計 | 11 | 5 | 2 | 31 | 49 | 3 | 5 | 5 | 25 | 7 | 2,218 | 444 | 3 | 3 | 49,294 | 92,910 | 60 | 1,993 | 109 | 144,366 | | |
| 庄原消防署 | 5 | 2 | 5 | 12 | 4 | 5 | 1 | 10 | 2 | 4 | 705 | 53 | | | 10,614 | 5,552 | 84 | | | | 16,250 | |
| 西城出張所 | 4 | | | 4 | 1 | 3 | 4 | 1 | | | 6 | 2 | | | 308 | 286 | | | | | 594 | |
| 高野出張所 | 1 | 1 | | 2 | 2 | 2 | 4 | 1 | | | 450 | 30 | | | 8,068 | 3,676 | | | | | 11,744 | |
| 小 計 | 10 | 3 | 5 | 18 | 6 | 7 | 4 | 18 | 3 | 5 | 1,161 | 83 | | | 18,990 | 9,514 | 84 | | | | 28,588 | |
| 東城消防署 | 4 | | 1 | 5 | 1 | | 3 | 4 | | | 100 | | | | 1,487 | 139 | | | | | 1,626 | |
| 合 計 | 25 | 8 | 2 | 37 | 72 | 19 | 4 | 12 | 12 | 47 | 4 | 1 | 14 | 3 | 69,771 | 102,563 | 60 | 1,993 | 193 | 174,580 | | |

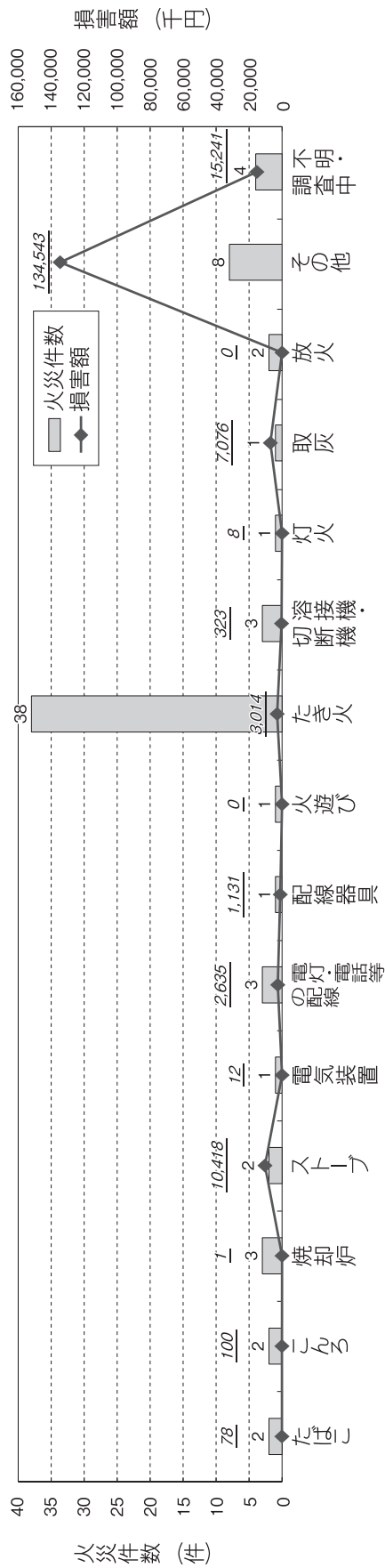
市別火災発生状況



| 区分 | 出火件数 | | | | 焼損棟数 | | | り災世帯数 | | | り災人員 | | 死者 | | 損害見積額 (千円) | | | | | | | | | | |
|-----|------|------|------|--------|------|----|-----|-------|----|----|------|----|----|-----|------------|-----------|-----------|--------|--------|--------|---------|----|-----|---------|--|
| | 建物火災 | 林野火災 | 車両火災 | その他の火災 | 全焼 | 半焼 | 部分焼 | ぼや | 合計 | 全損 | 半損 | 小損 | 合計 | 死傷者 | 死者 | 建物床面積 (㎡) | 焼損表面積 (㎡) | 林野 (a) | 車両 (台) | 建物 | 内容物 | 野 | その他 | 合計 | |
| 三次市 | 10 | 5 | 2 | 30 | 9 | 3 | 5 | 5 | 22 | 7 | 7 | 7 | 7 | 8 | 3 | 1,754 | 91 | 436 | 3 | 42,607 | 92,541 | 40 | 109 | 137,290 | |
| 君田 | 5 | 1 | 2 | 15 | 2 | 2 | 5 | 4 | 13 | | | | | 3 | 3 | 1,517 | 91 | 3 | 3 | 41,318 | 91,358 | | 18 | 134,687 | |
| 布野 | | | | 1 | | | | | | | | | | | | | | | | | | | | | |
| 作木 | | | | 1 | | | | | | | | | | 1 | 2 | 95 | | 23 | | 297 | 16 | | 1 | 313 | |
| 吉舎 | 1 | 1 | 4 | 6 | 4 | | 1 | 1 | 4 | | | | | 2 | | | | | | | | | | | |
| 三良坂 | 1 | 3 | 4 | 3 | 2 | 1 | 1 | 3 | 3 | | | | | | | 126 | 401 | | | 938 | 1,061 | 40 | | 2,039 | |
| 三和 | 2 | 1 | 3 | 6 | 1 | | | | 1 | | | | | | | 16 | 9 | | | 54 | 106 | | 90 | 250 | |
| 甲奴 | 15 | 3 | 7 | 25 | 10 | 1 | 7 | 7 | 25 | 4 | 1 | 7 | 12 | 2 | 2 | 1,725 | 91 | 91 | | 27,164 | 10,022 | 20 | 84 | 37,290 | |
| 庄原 | 5 | 2 | 5 | 12 | 4 | 1 | 4 | 10 | 10 | 2 | 1 | 4 | 7 | 2 | 23 | 705 | 70 | 53 | | 10,614 | 5,552 | | 84 | 16,250 | |
| 東城 | 4 | 1 | 5 | 5 | 1 | | 3 | 4 | 4 | | 2 | 2 | 2 | | 8 | 100 | | | | 1,487 | 139 | | | 1,626 | |
| 西城 | 4 | 4 | | 4 | 1 | | 3 | 4 | 4 | | 1 | 1 | 1 | 1 | 1 | 6 | 2 | | | 308 | 286 | | | 594 | |
| 口和 | | | | 1 | | | | | | | | | | | | 450 | 19 | 30 | | 8,068 | 3,676 | | | 11,744 | |
| 高野 | 1 | 1 | | 2 | 2 | | | | 4 | 1 | | 1 | 1 | | | | | | | | | | | | |
| 比和 | | | | | | | | | | | | | | | | 464 | | 8 | | 6,687 | 369 | 20 | | 7,076 | |
| 総領 | 1 | | | 1 | 3 | | | 3 | 3 | 1 | | 1 | 1 | | | | | | | | | | | | |
| 合計 | 25 | 8 | 2 | 37 | 19 | 4 | 12 | 12 | 47 | 4 | 1 | 14 | 19 | 2 | 10 | 3,479 | 182 | 527 | 3 | 69,771 | 102,563 | 60 | 193 | 174,580 | |

※出火率：人口1万人当たりの出火件数 三次市の集計時点人口 52,162人 庄原市の集計時点人口 35,241人

原因別火災発生状況



| 出火原因 | 火災件数 | | | | 死者 | 負傷者 | 焼損面積等 | | 損害見積額 (千円) | | | | | |
|-----------|------|----|----|-----|----|-----|-------|---------|------------|--------|---------|-------|-------|---------|
| | 建物 | 林野 | 車両 | その他 | | | 合計 | 床面積 (㎡) | 焼損表面積 (㎡) | 林野 (a) | 車両 (台) | 建物損害額 | 林野 | 車両 |
| たばこ | 1 | | | 1 | 2 | | | | | | | | | 78 |
| こんろ | 2 | | | | 2 | | | | | 17 | | | | 100 |
| 焼却炉 | | 1 | | 2 | 3 | 1 | | 31 | | | | | | 1 |
| ストーブ | 1 | | | 1 | 2 | | 179 | | | 6,908 | | | | 10,418 |
| 電気装置 | 1 | | | | 1 | | | | | | 12 | | | 12 |
| 電灯・電話等の配線 | 2 | | 1 | | 3 | | 355 | | 1 | 832 | 1,741 | | 61 | 2,635 |
| 配線器具 | 1 | | | | 1 | | 20 | | | 496 | 635 | | | 1,131 |
| 火遊び | | | | 1 | 1 | | | | | | | | | |
| たき火 | 6 | 6 | | 26 | 38 | 6 | 323 | | | 2,261 | 604 | | 109 | 3,014 |
| 溶接機・切断機 | 2 | | | 1 | 3 | | | 486 | | 15 | 308 | | | 323 |
| 灯 | 1 | | | | 1 | | | | | 8 | | | | 8 |
| 取灰 | 1 | | | | 1 | | 464 | 8 | | 6,687 | 369 | 20 | | 7,076 |
| 放火 | | 1 | | 1 | 2 | | | 2 | | | | | | |
| その他 | 3 | | 1 | 4 | 8 | 3 | 1,517 | | 2 | 41,290 | 91,320 | | 1,932 | 134,543 |
| 不明・調査中 | 4 | | | | 4 | 1 | 621 | | | 11,257 | 3,983 | | 1 | 15,241 |
| 合計 | 25 | 8 | 2 | 37 | 72 | 10 | 3,479 | 527 | 3 | 69,771 | 102,563 | 60 | 1,993 | 174,580 |

火災発生状況比較表

| 区 分 | | 年 別 | 令和元年 (A) | 平成30年 (A) | 比較増減 (A)-(B) |
|----------------|-------------------|-----|-------------|--------------|-----------------|
| 火災発生件数 | 建 物 火 災 | | 25 | 21 | 4 |
| | 林 野 火 災 | | 8 | 22 | △ 14 |
| | 車 両 火 災 | | 2 | 1 | 1 |
| | そ の 他 の 火 災 | | 37 | 37 | - |
| | 合 計 | | 72 | 81 | △ 9 |
| 損害額(千円) | 建 物 | | 172,334 | 27,413 | 144,921 |
| | 林 野 | | 60 | 20 | 40 |
| | 車 両 | | 1,993 | 700 | 1,293 |
| | そ の 他 | | 193 | 524 | △ 331 |
| | 合 計 | | 174,580 | 28,657 | 145,923 |
| 焼損棟数 | 全 焼 | | 19 | 14 | 5 |
| | 半 焼 | | 4 | 0 | 4 |
| | 部 分 焼 | | 12 | 13 | △ 1 |
| | ぼ や | | 12 | 10 | 2 |
| | 合 計 | | 47 | 37 | 10 |
| 焼損面積等 | 建 物 (㎡) | | 3,479 | 1,611 | 1,868 |
| | 建物火災1件当りの焼損面積 (㎡) | | 139 | 76 | 63 |
| | 焼 損 表 面 積 (㎡) | | 182 | 75 | 107 |
| | 林 野 (a) | | 527 | 444 | 83 |
| | 車 両 (台) | | 3 | 1 | 2 |
| り災別 | 世 帯 数 | | 19 | 12 | 7 |
| | 人 員 数 | | 50 | 25 | 25 |
| 死傷者 | 死 者 | | 2 | 4 | △ 2 |
| | 負 傷 者 | | 10 | 5 | 5 |
| 火災1件当りの損害額(千円) | | | 2,425 | 353 | 2,072 |
| 出 火 率 | | | 8.2 | 9.0 | △ 0.8 |

(△はマイナス)

消 防 応 援 協 定

| 協 定 | 協定年月日 | 協 定 先 |
|----------------|------------|--------------------------|
| 県内広域消防相互応援協定 | 平成29年6月1日 | 広島県・県内各市町 福山地区消防組合消防局 |
| 航空消防協定 | 平成16年4月1日 | 広 島 市 |
| 防災ヘリコプター応援協定 | 平成8年7月11日 | 広 島 県 |
| 消防相互応援協定 | 平成12年3月31日 | 鳥取西部広域行政管理組合 |
| 県境隣接広域消防相互応援協定 | 平成16年11月1日 | 邑南町・美郷町 江津邑智消防組合 |
| 消防相互応援協定 | 平成23年9月1日 | 雲 南 広 域 連 合 |
| 松江自動車道消防相互応援協定 | 平成25年3月1日 | |
| 消防相互応援協定 | 平成17年10月1日 | 新 見 市 |
| 中国自動車道消防相互応援協定 | | |

大規模災害・集団事故発生時における協定

| 協 定 | 協定年月日 | 協 定 先 |
|--------------------|------------|---|
| 食料等の供給に関する協定 | 平成26年9月22日 | セブンイレブン三次郵便局前店 セブンイレブン三次西酒屋店 |
| | 平成26年9月24日 | セブンイレブン庄原新庄店 |
| 物資の供給に関する協定 | 平成28年3月16日 | (株)ユーホー三次店 (株)ジュンテンドー庄原店 |
| 消火用水の供給支援に関する協定 | 平成28年3月16日 | 三次地区生コン共同組合 庄原地区生コンクリート協同組合 |
| | 平成29年3月27日 | 国土交通省三次河川国道事務所 |
| マイクロバス賃貸業務協定 | 平成28年6月20日 | (株)リバーオートカワサキ (有)平和自動車産業 |
| 無人航空機による情報収集に関する協定 | 平成31年3月1日 | (株)C o - d e (株)eロボティクス広島 (株)三次ケーブルビジョン |
| 移動待機場所借用協定 | 平成31年3月1日 | 広島北部地域職業能力開発協会 |